

NovoRapid® FlexTouch® — ਇੱਕ ਟਿਵਸਟ, ਛੋਹਣ, ਅਤੇ ਕਲਿੱਕ ਨਾਲ ਇੰਸੂਲਿਨ ਡਿਲੀਵਰੀ

ਟਿਵਸਟ ਕਰੋ



ਪੈਨ ਦੇ ਕੈਪ ਨੂੰ ਖਿੱਚੋ।



ਸੂਈ ਤੋਂ ਪੇਪਰ ਟੈਬ ਖਿੱਚੋ ਅਤੇ ਇਸਦਾ ਨਿਪਟਾਰਾ ਕਰ ਦਿਓ।



ਸੂਈ ਨੂੰ NovoRapid® FlexTouch® 'ਤੇ ਸਿੱਧਾ ਅਤੇ ਕੱਸ ਕੇ ਲਗਾਓ। NovoRapid® FlexTouch®, NovoTwist® ਅਤੇ NovoFine® ਦੋਵੇਂ ਪ੍ਰਕਾਰ ਦੀਆਂ ਸੂਈਆਂ ਨਾਲ ਇਸਤੇਮਾਲ ਕਰਨ ਲਈ ਬਣਾਇਆ ਗਿਆ ਹੈ।

ਸੂਈ ਦੀ ਬਾਹਰ ਵਾਲੀ ਵੱਡੀ ਕੈਪ ਨੂੰ ਖਿੱਚੋ ਅਤੇ ਇਸਨੂੰ ਬਾਅਦ ਵਿੱਚ ਲਗਾਉਣ ਲਈ ਰੱਖ ਦਿਓ।
ਸੂਈ ਦੀ ਅੰਦਰ ਵਾਲੀ ਕੈਪ ਨੂੰ ਖਿੱਚੋ ਅਤੇ ਇਸਦਾ ਨਿਪਟਾਰਾ ਕਰ ਦਿਓ।

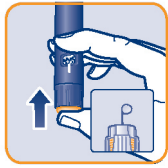


ਪੈਨ ਨੂੰ ਭਰਨ ਲਈ, 2 ਯੂਨਿਟਾਂ ਦੀ ਚੋਣ ਕਰਨ ਲਈ ਡੋਜ਼ ਸਿਲੈਕਟਰ ਨੂੰ ਘੁਮਾਓ।

ਛੋਹੋ



ਸੂਈ ਦੀ ਨੋਕ ਉੱਪਰ ਵੱਲ ਕੱਢਦੇ ਹੋਏ NovoRapid® FlexTouch® ਨੂੰ ਫੜ੍ਹ ਕੇ ਰੱਖੋ ਅਤੇ ਹੌਲੇ ਜਿਹੇ ਕਾਰਟਰਿਜ ਨੂੰ ਲਗਾਓ।



ਪੁਸ਼-ਬਟਨ ਨੂੰ ਛੋਹਵੇ ਅਤੇ ਫੜ੍ਹ ਕੇ ਰੱਖੋ। ਇੰਸੂਲਿਨ ਦੀ ਇੱਕ ਬੂੰਦ ਸੂਈ ਦੀ ਨੋਕ ਤੋਂ ਦਿਖਾਈ ਦੇਵੇਗੀ। ਜੇਕਰ ਇਹ ਦਿਖਾਈ ਨਹੀਂ ਦਿੰਦੀ ਹੈ, ਤਾਂ ਇਸ ਪ੍ਰਕਿਰਿਆ ਨੂੰ 6 ਵਾਰ ਤਕ ਦੁਹਰਾਓ। ਜੇਕਰ ਇੰਸੂਲਿਨ ਦਿਖਾਈ ਨਹੀਂ ਦਿੰਦੀ ਹੈ, ਤਾਂ ਸੂਈ ਬਦਲੋ ਅਤੇ ਇੱਕ ਵਾਰ ਫਿਰ ਦੁਹਰਾਓ। ਜੇਕਰ ਅਜੇ ਵੀ ਇੰਸੂਲਿਨ ਦੀ ਬੂੰਦ ਦਿਖਾਈ ਨਹੀਂ ਦਿੰਦੀ ਹੈ, ਤਾਂ ਪੈਨ ਨੁਕਸਦਾਰ ਹੈ ਅਤੇ ਤੁਹਾਨੂੰ ਇੱਕ ਨਵੇਂ ਪੈਨ ਦਾ ਇਸਤੇਮਾਲ ਕਰਨਾ ਪਵੇਗਾ।



ਜਿਨੀਆਂ ਯੂਨਿਟਾਂ ਦਾ ਟੀਕਾ ਲਾਉਣ ਦੀ ਤੁਹਾਨੂੰ ਜ਼ਰੂਰਤ ਹੈ, ਉਨ੍ਹਾਂ ਦੀ ਗਿਣਤੀ ਦੀ ਚੋਣ ਕਰਨ ਲਈ ਡੋਜ਼ ਸਿਲੈਕਟਰ ਨੂੰ ਘੁਮਾਓ।



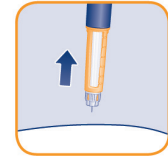
ਜਦੋਂ ਤਕ ਡੋਜ਼ ਸਿਲੈਕਟਰ ਸਿਫਰ ਤੇ ਵਾਪਸ ਨਾ ਆਵੇ, ਉਦੋਂ ਤਕ ਤੁਸੀਂ ਪੁਸ਼-ਬਟਨ ਨੂੰ ਛੋਹ ਕੇ ਅਤੇ ਫੜ੍ਹ ਕੇ ਰੱਖਦੇ ਹੋਏ ਖੁਰਾਕ ਦਾ ਟੀਕਾ ਲਗਾਓ।

ਕਲਿੱਕ ਕਰੋ

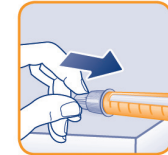


ਜਦੋਂ ਡਾਇਲ ਜੀਰੋ ਤੇ ਵਾਪਸ ਆਏਗਾ, ਉਦੋਂ ਡੋਜ਼ ਦੇ ਖਤਮ ਹੋਣ ਦਾ ਕਲਿੱਕ ਡਿਲੀਵਰੀ ਦੀ ਪੁਸ਼ਟੀ ਕਰਦਾ ਹੈ।

ਇਸ ਪੁਸ਼ਟੀ ਤੋਂ ਬਾਅਦ ਸੂਈ ਤਵੱਚਾ ਦੇ ਅੰਦਰ ਘੱਟ ਤੋਂ ਘੱਟ 6 ਸਕਿੰਟਾਂ ਤਕ ਰਹਿਣੀ ਚਾਹੀਦੀ ਹੈ।



ਸੂਈ ਨੂੰ ਤਵੱਚਾ ਤੋਂ ਹਟਾ ਦਿਓ।



ਸੂਈ ਦੀ ਬਾਹਰ ਵਾਲੀ ਵੱਡੀ ਕੈਪ ਨੂੰ ਇੱਕ ਚਪਟੀ ਸਤ੍ਹਾ ਤੇ ਰੱਖੋ, ਅਤੇ, ਇਸਨੂੰ ਜਾਂ ਸੂਈ ਨੂੰ ਛੋਹਣ ਤੋਂ ਬਿਨਾਂ ਪੈਨ ਨੂੰ ਕੈਪ ਵਿੱਚ ਉਦੋਂ ਤਕ ਪਾਓ, ਜਦੋਂ ਤਕ ਕਿ ਸੂਈ ਢਕ ਨਾ ਜਾਵੇ।

ਫਿਰ ਕੈਪ ਨੂੰ ਪੈਨ ਤੋਂ ਉਦੋਂ ਤਕ ਖਿਸਕਾਓ, ਜਦੋਂ ਤਕ ਇਹ ਸੁਰੱਖਿਅਤ ਨਾ ਹੋ ਜਾਵੇ।

ਸੂਈ ਨੂੰ ਹਟਾਓ ਅਤੇ ਆਪਣੇ ਹੈਲਥਕੇਅਰ ਪੇਸ਼ਾਵਰ ਵੱਲੋਂ ਦਿੱਤੇ ਗਏ ਨਿਰਦੇਸ਼ ਅਨੁਸਾਰ ਇਸਦਾ ਨਿਪਟਾਰਾ ਕਰੋ।

NovoRapid® FlexTouch® ਨੂੰ ਸੂਈ ਲਗਾਏ ਬਿਨਾਂ ਸਟੋਰ ਕਰੋ ਅਤੇ ਹਰੇਕ ਵਾਰ ਇਸਤੇਮਾਲ ਕਰਨ ਤੋਂ ਬਾਅਦ ਪੈਨ ਕੈਪ ਨੂੰ ਵਾਪਸ ਲਗਾ ਦਿਓ। ਜਦੋਂ ਤਕ ਤੁਹਾਡਾ ਅਗਲਾ ਟੀਕਾ ਨਾ ਲੱਗੇ, ਉਦੋਂ ਤਕ NovoRapid® FlexTouch® ਨੂੰ ਕਮਰੇ ਦੇ ਤਾਪਮਾਨ ਤੇ ਸਟੋਰ ਕਰੋ।

NovoRapid® (ਇੰਸੂਲਿਨ ਅਸਪਾਰਟ) ਡਾਇਬੀਟੀਜ਼ ਮੈਲੀਟਸ ਦੇ ਉਨ੍ਹਾਂ ਰੋਗੀਆਂ ਦੇ ਇਲਾਜ ਲਈ ਸੁਝਾਇਆ ਗਿਆ ਹੈ, ਜਿਨ੍ਹਾਂ ਨੂੰ ਹਾਇਪਰਗਲਾਈਸੀਮੀਆ ਦੇ ਨਿਯੰਤਰਣ ਲਈ ਇੰਸੂਲਿਨ ਦੀ ਲੋੜ ਹੁੰਦੀ ਹੈ। ਇਸਦਾ ਇਸਤੇਮਾਲ ਸਧਾਰਨ ਤੌਰ ਤੇ ਇੱਕ ਮੱਧਵਰਤੀ ਜਾਂ ਲੰਬੇ ਸਮੇਂ ਤਕ ਕੰਮ ਕਰਨ ਵਾਲੀ ਇੰਸੂਲਿਨ ਦੇ ਨਾਲ ਪ੍ਰਣਾਲੀਆਂ ਵਿੱਚ ਕੀਤਾ ਜਾਵੇਗਾ। NovoRapid® (10 ਮਿਲੀਲੀਟਰ ਦੀਆਂ ਸੀਸੀਆਂ) ਪੰਪ ਪ੍ਰਣਾਲੀਆਂ, ਜਿਨ੍ਹਾਂ ਨੂੰ ਕੋਨੋਡਾ ਵਿੱਚ ਇੰਸੂਲਿਨ ਸੰਚਾਰਨ ਦਾ ਲਾਈਸੈਂਸ ਪ੍ਰਾਪਤ ਹੈ, ਵਿੱਚ ਚਮੜੀ ਦੇ ਹੇਠਲੇ ਹਿੱਸੇ ਵਿੱਚ ਲਗਾਤਾਰ ਇੰਸੂਲਿਨ ਸੰਚਾਰਨ [continuous subcutaneous insulin infusion (CSII)] ਲਈ ਵੀ ਕੀਤਾ ਜਾ ਸਕੇਗਾ।

ਨਿਸ਼ੇਧਾਂ (ਕੰਟਰਾਇੰਡੀਕੇਸ਼ਨਸ), ਚੇਤਾਵਨੀਆਂ ਅਤੇ ਸਾਵਧਾਨੀਆਂ, ਪ੍ਰਤੀਕੂਲ ਪ੍ਰਤੀਕਿਰਿਆਵਾਂ ਅਤੇ ਖੁਰਾਕ ਦੀ ਇੱਕ ਸੰਪੂਰਣ ਸੂਚੀ ਲਈ ਕਿਰਪਾ ਕਰਕੇ NovoRapid® ਉਪਭੋਗਤਾ ਸੂਚਨਾ (NovoRapid® Consumer Information) ਵੇਖੋ। ਨਿਰਮਾਣ ਦੀ ਤਾਰੀਖ: ਅਪ੍ਰੈਲ 2012 ਇਹ ਭਾਗ PAAB ਤੋਂ ਮੰਜੂਰਸ਼ੁਦਾ APS ਤੋਂ ਬਿਲਕੁਲ ਉਸੇ ਤਰ੍ਹਾਂ ਅਨੁਵਾਦ ਕੀਤਾ ਗਿਆ ਸੀ।



ਸਾਰੇ ਟ੍ਰੇਡਮਾਰਕਸ Novo Nordisk A/S ਦੀ ਮਾਲਕੀ ਦੇ ਅਧੀਨ ਹਨ ਅਤੇ Novo Nordisk Canada Inc. ਵੱਲੋਂ ਵਰਤੇ ਜਾਂਦੇ ਹਨ।
Novo Nordisk Canada Inc., 300-2680 Skymark Avenue, Mississauga, Ontario L4W 5L6.
ਟੈਲੀਫੋਨ: (905) 629-4222 ਜਾਂ 1-800-465-4334. www.novonordisk.ca

NovoRapid® FlexTouch®
(insulin aspart)



NR/04120029E